



# 이용 안내

## 1. 회원가입(학생): 학부모님께서 도와주세요.



- ① '똑똑 수학탐험대 누리집 (<http://tocomath.kr>) 접속
- ※ 회원 가입은 PC에서 해 주세요 안정적인 서비스를 위해 크롬(chrome), 엣지(edge), 웨일(whale)등의 이용을 권장합니다 인터넷 익스플로러(e)에서는 일부 기능이 제한됩니다



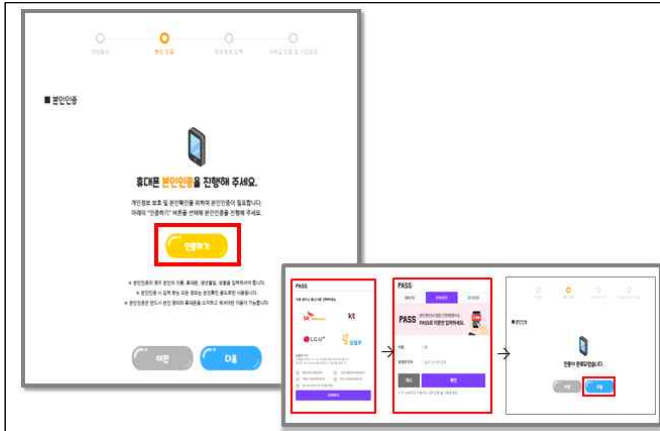
- ② 시작 화면 상단의 **【회원가입】**



- ③ 가입 유형 **【학생】**



- ④ (약관동의) 이용약관 및 개인정보 처리 방침 확인 후 '동의' → '다음'



## ⑤ (본인인증) '인증하기' ☺

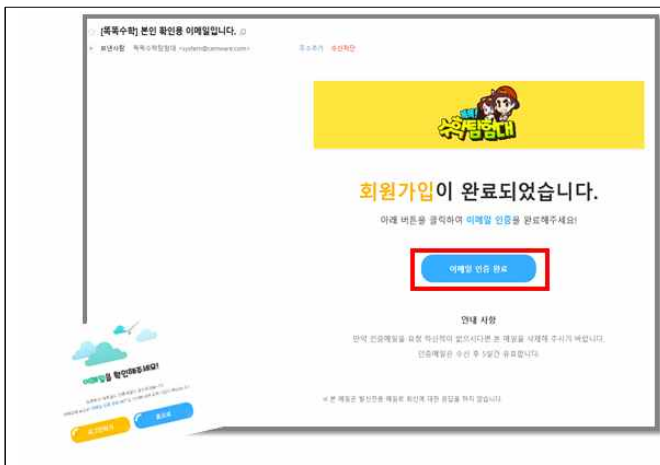
→ 통신사 선택 후, 휴대폰 인증(QR, 간편, 문자 인증 중 택 1)

→ '인증이 완료되었습니다.' 문구가 보이면 '다음' ☺



## ⑥ (본인인증) 회원 정보 입력 → '다음' ☺

※ 학생 이메일이 없을 경우 부모님 이메일로 가입하셔도 됩니다.



## ⑦ '이메일을 확인해주세요!'라는 메시지가 보이면, '이메일 아이디'에 입력한 메일로 접속

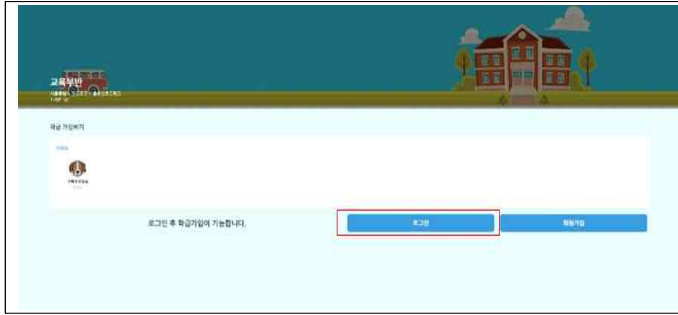
→ '이메일 인증 완료' ☺



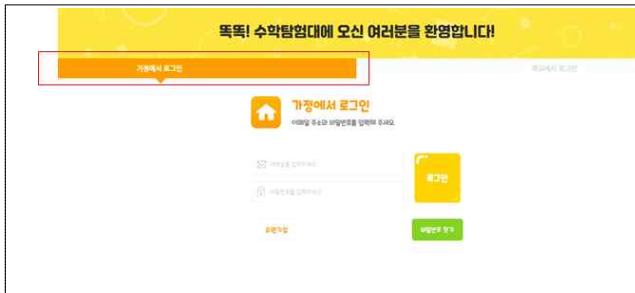
회원가입 완료!!!



## 2. '학급 구성원 되기'



- ① 담임 선생님이 보내준 초대링크(URL)로 접속  
→ **【로그인】** ☞  
※ 학급 구성원이 되기 위해서는 **【회원가입】**을 먼저 해야 합니다.



- ② 가정에서 로그인'에서 이메일/비밀번호 입력  
→ **【로그인】** ☞



- ③ **【학급 구성원 되기】** ☞



- ④ ☞ → 만나요 → 수업하기 → '우리학급 구성원'에서 학생 확인

## 3. 가정에서 활용하기



- ① 탐험 시작: 수학 학습을 위한 콘텐츠 (게임 교구, 평가 등)
- ② 추천 시작: 개별 학생의 출발점 진단
- ③ 메뉴: 학급 관리, 학습 조회, 안내 등 학습 지원

!! 시스템 점검 및 업데이트 시, 사용이 제한 될 수 있습니다.